



# Code Blue



RSSA - FKUB



# Latar Belakang

- Keadaan gawat darurat medis merupakan peristiwa yang dapat menimpa seseorang atau sekelompok orang secara tiba-tiba.
- Respon pertolongan yang cepat pada keadaan henti nafas/ henti jantung, dapat mencegah kecacatan dan kematian pada pasien.

UU RI No 44 tahun 2009 tentang Rumah sakit pasal 29 ayat 1  
Pelayanan medis kedaruratan

**Hospital Emergency Codes** (Kode emergensi rumah sakit) diperlukan diseluruh rumah sakit untuk memberikan informasi secara cepat , dengan kesalahan interpretasi yang minimal kepada seluruh staf tentang kegawat daruratan (airway-cardiac arrest) yang sedang terjadi

# Kriteria Pasien Code Blue

Airway: Obstruksi jalan Nafas

Breathing:

Henti napas (apneu)

Perubahan mendadak saturasi oksigen  $< 90\%$  dengan pemberian suplementasi oksigen

Perubahan drastis laju nafas

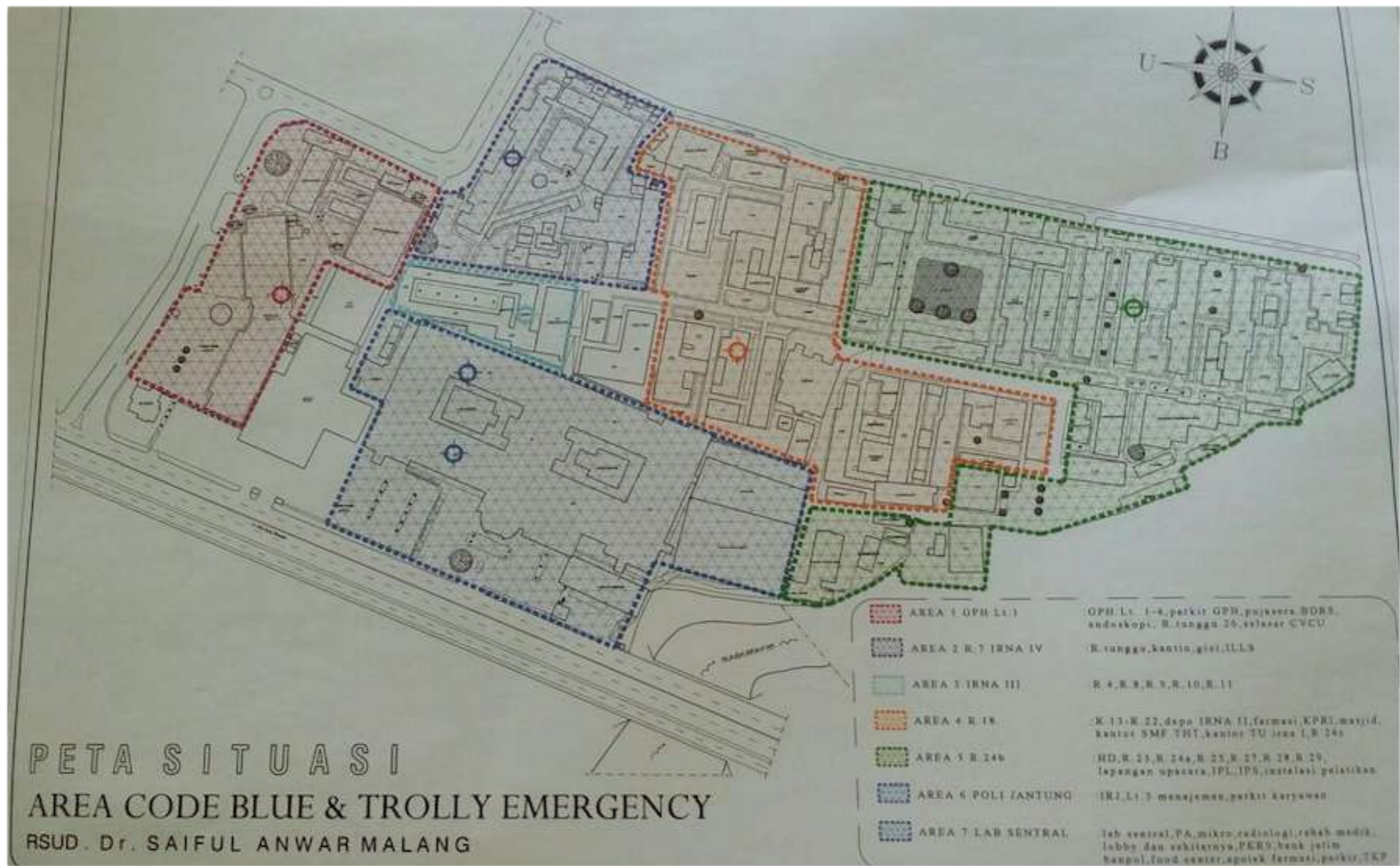
**Circulation:**

Semua henti jantung Nadi karotis tidak teraba

Perubahan drastis pada laju jantung dan tekanan darah sistolik








# 7 Titik Area Code Blue di RSSA





**PETA SITUASI**  
**AREA CODE BLUE & TROLLY EMERGENCY**  
 RSUD. Dr. SAIFUL ANWAR MALANG

AREA 1 OPH Lt.1	OPH Lt. 1-4, parkir OPH, parkir BDRS, audiokopi, R. tunggu 24, valajar CVCU
AREA 2 R. 7 IRNA IV	R. tunggu, kanto, giat, ILLS
AREA 3 IRNA III	R. 4, R. 8, R. 9, R. 10, R. 11
AREA 4 R. 18	K. 13, R. 22, depo IRNA II, farmasi, KPRI, masjid, kantor SMF THT, kantor TU jawa I, R. 24
AREA 5 R. 24a	HD, R. 23, R. 24a, R. 25, R. 27, R. 28, R. 29, lapangan upacara, IPL, IPS, instalasi pelatihan
AREA 6 POLI JANTUNG	IRJ, Lt. 7 manajemen, parkir karyawan
AREA 7 LAB SENTRAL	lab central, PA, mikro, radiologi, rehab medik, lobby dan rekam medis, PERS, bank jatin, bangsal, food center, apotek, farmasi, parkir, TKP

	AREA 1 OPH Lt. I	OPH Lt. 1-4, parkir OPH, pujasera, BDRS, endoskopi, R. tunggu 16, relaxer CVCU
	AREA 2 R. 7 IRNA IV	R. tunggu, kantor, gizi, ILUS
	AREA 3 IRNA III	R. 4, R. 8, R. 9, R. 10, R. 11
	AREA 4 R. 18	R. 13-R. 22, depo IRNA II, farmasi, KPRI, mesjid, kantor SMF THT, kantor TU (ruang T. R. 24)
	AREA 5 R. 24b	HD, R. 23, R. 24a, R. 23, R. 27, R. 28, R. 29, lapangan upacara, IPL, IPS, instalasi peralatan
	AREA 6 POLI JANTUNG	IRJ, Lt. 3 manajemen, parkir karyawan
	AREA 7 LAB SENTRAL	lab central, PA, mikro, radiolog, rehab medik, lobby, dan akhiteranya, PKRS, bank jelim, bangsal, food center, apotek farmasi, parkir, T&P



# Langkah-langkah jika menemukan pasien tidak sadar

Kejadian henti napas / henti jantung



Hubungi petugas rumah sakit



Petugas melakukan  
Bantuan Hidup Dasar



Aktifkan " Code Blue "

Telp. 1234

" 1234 "



Banpol

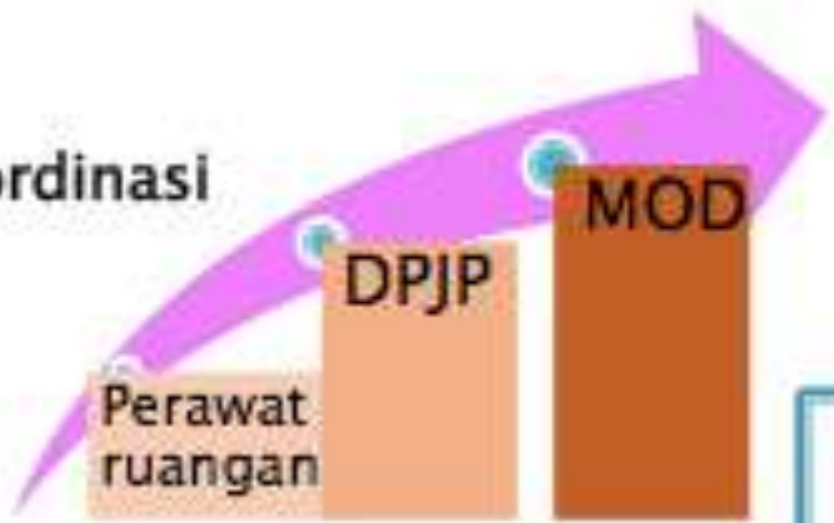


Handy  
Talky

Tim code  
blue

Perlunya koordinasi antara petugas Code Blue di titik tersebut dengan ICU, CVCU, dan IGD untuk perawatan pasien selanjutnya.

Koordinasi



Perawat ruangan

DPJP

MOD

Team leader  
Code blue

Pasien stabil

Perawatan khusus

Rujukan



## **Cara mengaktifkan "Code Blue"**

**Telepon 1234**



**Sebutkan :**

- 1. Sebutkan kode kejadian "Code Blue"**
- 2. Nama pelapor, jabatan pelapor**
- 3. Identifikasi pasien (nama, jenis kelamin, umur)**
- 4. Lokasi korban**
- 5. Kondisi korban**



**“Time Saving is life  
saving”  
Thank you**